

	ҚАЗАҚ СПОРТ ЖӘНЕ ТУРИЗМ АКАДЕМИЯСЫ КАЗАХСКАЯ АКАДЕМИЯ СПОРТА И ТУРИЗМА KAZAKH ACADEMY OF SPORT AND TOURISM	П КазАСТ 3/88-25	
		Дата	
		Издание 01	
	Методические указания по проведению экзамена в форме проекта	Стр 1	из 6

УТВЕРЖДАЮ
Президент НАО «Казахская
академия спорта и туризма», профессор
К.К. Закирьянов
«17» 11 2025 г.

**Методические указания
ПО ПРОВЕДЕНИЮ ЭКЗАМЕНА В ФОРМЕ ПРОЕКТА**

Разработано		Согласовано		Утверждено
Д.Р. Пя		Д. К. Нурмуханбетова		Решением УС КазАСТ Протокол № <u>3</u> от <u>31.10</u> .20 <u>25</u> г.
дата	подпись	дата	подпись	Введено в действие
<u>28.10.25</u>		<u>29.10.25</u>		Приказ № <u>2217</u> от <u>12.11</u> . 2025 года

Алматы- 2025 г.

	ҚАЗАҚ СПОРТ ЖӘНЕ ТУРИЗМ АКАДЕМИЯСЫ КАЗАХСКАЯ АКАДЕМИЯ СПОРТА И ТУРИЗМА KAZAKH ACADEMY OF SPORT AND TOURISM		П КазАСТ 3/88-25	
			Дата	
			Издание 01	
	Методические указания по проведению экзамена в форме проекта		Стр	из
2			6	

СОДЕРЖАНИЕ

1	Общие положения	3
2	Нормативные ссылки	3
3	Обозначения и сокращения	3
4	Ответственность и полномочия	4
5	Описание процедуры	4
6	Изменения	6
7	Хранение и рассылка	6
8	Лист ознакомления	6

	ҚАЗАҚ СПОРТ ЖӘНЕ ТУРИЗМ АКАДЕМИЯСЫ КАЗАХСКАЯ АКАДЕМИЯ СПОРТА И ТУРИЗМА KAZAKH ACADEMY OF SPORT AND TOURISM		П КазАСТ 3/88-25	
			Дата	
			Издание 01	
	Методические указания по проведению экзамена в форме проекта		Стр	из
			3	6

1. ОБЩИЕ ПОЛОЖЕНИЯ

1.1. Настоящие Методические указания по проведению экзамена в форме проекта включают требования к структуре, содержанию итоговых проектов по дисциплине, защиты и контроля самостоятельности выполнения работ.

1.2. Данные методические указания входят в состав внутренней нормативной документации академии и обязательны для выполнения студентами, преподавателями, а также структурными подразделениями КазАСТ.

1.3. Проект является квалификационной научно-методической работой студента (группы), выполненной самостоятельно под руководством преподавателя для подтверждения знаний полученных в ходе изучения дисциплины. Защищается проект в период экзаменационной сессии.

1.4. Проект выполняется на основе изучения и исследования законов, Постановлений правительства, нормативных и методических материалов специальной, отечественной и зарубежной литературы, непосредственно касающихся проблем, рассматриваемых в проекте. Специальная литература используется для обоснования и конкретизации разрабатываемых вопросов.

1.5. Объем проекта по дисциплине должен составлять не менее 10-20 страниц, приложения в указанный объем не включаются.

2. НОРМАТИВНЫЕ ССЫЛКИ

Закон Республики Казахстан
«Об образовании» № 319-III
от 27 июля 2007года

Закон Республики Казахстан «Об образовании»

Приказ Министра науки и
высшего образования
Республики Казахстан
от 20 июля 2022 года № 2

Об утверждении государственных общеобязательных
стандартов высшего и послевузовского образования

Приказ Министра науки и
высшего образования
Республики Казахстан от 18
ноября 2022 года № 145

Типовые правила деятельности организаций образования,
реализующих образовательные программы высшего и (или)
послевузовского образования

Приказ Министра науки и
высшего образования
Республики Казахстан от 23
сентября 2022 года № 79

Правила организации учебного процесса по кредитной
технологии обучения

АП КазАСТ 1/01-23

Академическая политика Казахской академии спорта и туризма


ПРО КазАСТ 2/10-23

Учебно-методическая работа

3. ОБОЗНАЧЕНИЯ И СОКРАЩЕНИЯ

НАО КазАСТ

Некоммерческое акционерное общество Казахская академия спорта
и туризма

	ҚАЗАҚ СПОРТ ЖӘНЕ ТУРИЗМ АКАДЕМИЯСЫ КАЗАХСКАЯ АКАДЕМИЯ СПОРТА И ТУРИЗМА KAZAKH ACADEMY OF SPORT AND TOURISM		П КазАСТ 3/88-25	
			Дата	
			Издание 01	
	Методические указания по проведению экзамена в форме проекта		Стр	из
			4	6

МНВО РК
ОП
УУ
ОР

Министерство науки и высшего образования Республики Казахстан
Образовательная программа
Учебное управление
Офис регистратора

4. ОТВЕТСТВЕННОСТЬ И ПОЛНОМОЧИЯ

4.1 Настоящие указания утверждаются Президентом Казахской академии спорта и туризма.

4.2 Ответственность за внедрение требований, указанных в настоящих указаниях, возлагается на руководителей ОР и УУ.

4.3 Руководителем настоящего указания является первый проректор-проректор по учебно-методической работе.

4.4 Контроль над ходом выполнения проекта осуществляется преподавателем по дисциплине.

5. ОПИСАНИЕ ПРОЦЕДУРЫ

Экзамен в форме итогового проекта представляет собой форму итоговой аттестации, направленную на проверку и оценку знаний, умений и навыков, приобретённых студентами в ходе освоения учебной дисциплины (модуля/курса).

Формат итогового проекта позволяет продемонстрировать:

- способность к самостоятельной аналитической и практической работе;
- умение применять теоретические знания на практике;
- навыки презентации и защиты собственной работы.

5.1. Цели и задачи итогового проекта

Цель: Оценка уровня освоения обучающимися содержания дисциплины через реализацию проекта, близкого к реальным профессиональным задачам.

Задачи:

- 1) Развитие проектного мышления;
- 2) Формирование навыков самостоятельной и командной работы;
- 3) Применение теоретических знаний в практических условиях;
- 4) Развитие навыков самооценки и рефлексии;
- 5) Умение презентовать результаты собственной деятельности.

5.2. Этапы выполнения проекта

Итоговый проект выполняется в несколько этапов:

- 1) Выбор темы проекта

Тематика должна быть согласована с преподавателем. Возможны как индивидуальные, так и групповые проекты (до 3-х человек).

Форматы проектных работ:

- Исследовательский проект:


Пример тем: влияние физических упражнений на здоровье, анализ режима дня, питание спортсмена и др.

- Практико-ориентированный проект:

Пример тем: разработка индивидуальной программы тренировок, организация спортивного мероприятия, создание видео тренировок.

- Информационно-просветительский проект:

Пример тем: буклеты, презентации, видео или сайты на тему ЗОЖ, профилактики гиподинамии, стрессов и т.п.

	ҚАЗАҚ СПОРТ ЖӘНЕ ТУРИЗМ АКАДЕМИЯСЫ КАЗАХСКАЯ АКАДЕМИЯ СПОРТА И ТУРИЗМА KAZAKH ACADEMY OF SPORT AND TOURISM		П КазАСТ 3/88-25	
			Дата	
			Издание 01	
	Методические указания по проведению экзамена в форме проекта		Стр 5	из 6

2) Постановка цели и задач проекта

Определение конкретной цели, задач, актуальности и ожидаемых результатов.

3) Разработка и реализация проекта

Реализация проекта может включать:

- теоретический анализ;
- практическую часть (исследование, разработка, расчёты и пр.);
- оформление документации.

4) Подготовка отчётных материалов

Каждый студент/группа должны подготовить:

- текстовый отчёт по проекту (структура — ниже);
- презентацию;
- (при необходимости) демонстрационные материалы: прототип, макет, модель и т.д.

5) Защита проекта

Публичная защита проекта проходит в присутствии экзаменационной комиссии. Студенты представляют свой проект, отвечают на вопросы.

5.3. Структура отчёта по проекту

Письменная часть:

- Объем: 10–20 страниц (Word, шрифт Times New Roman, 14 кегль, интервал 1,5);
- Титульный лист;
- Содержание;
- Введение (актуальность, цель, задачи);
- Основная часть (теоретическая и практическая часть);
- Заключение;
- Список использованных источников;
- Приложения (если есть) (фото, таблицы, графики и т.п.).

Устная часть:

Презентация должна:

- содержать от 8 до 12 слайдов;
- отражать цель, задачи, актуальность, основные этапы и результаты проекта;
- быть визуально структурированной, с минимумом текста;
- сопровождаться устным выступлением (5–7 минут).

5.4. Оценивание проекта

Оценивание осуществляется по следующим критериям:

Критерий	Баллы
Актуальность и новизна темы	0–10
Теоретическая проработка	0–20
Качество практической реализации	0–30
Оформление отчётных материалов	0–10
Уровень презентации и ответы на вопросы	0–20
Самостоятельность выполнения проекта	0–10
Итого	0–100

Шкала оценивания:

- 90–100 баллов – «отлично»;
- 70–89 баллов – «хорошо»;
- 50–70 баллов – «удовлетворительно»;
- менее 50 баллов – «неудовлетворительно».

	ҚАЗАҚ СПОРТ ЖӘНЕ ТУРИЗМ АКАДЕМИЯСЫ КАЗАХСКАЯ АКАДЕМИЯ СПОРТА И ТУРИЗМА KAZAKH ACADEMY OF SPORT AND TOURISM	П КазАСТ 3/88-25	
		Дата	
		Издание 01	
	Методические указания по проведению экзамена в форме проекта	Стр 6	из 6

5.5. Требования к защите

Во время защиты студент(ы) должны:

- чётко и логично изложить суть проекта;
- аргументировать выбор подходов и решений;
- продемонстрировать результаты;
- уверенно ответить на вопросы комиссии.

5.6. Этапы выполнения проекта

№	Этап	Содержание	Сроки
1	Выбор темы	Студент выбирает тему из предложенных или предлагает свою	За 5 недели до сдачи
2	Подготовка плана	Согласование структуры и содержания с преподавателем	За 4 недели до сдачи
3	Выполнение проекта	Сбор информации, практическая работа, оформление результатов	До экзамена
4	Защита проекта	Презентация, доклад, ответы на вопросы	В день экзамена

5.7. Дополнительные указания

- Все заимствования должны быть корректно оформлены.
- При использовании чужих материалов обязательно указывать источники.
- Проекты с высоким уровнем плагиата к защите не допускаются.
- Групповой проект должен сопровождаться отчётом о вкладе каждого участника.
- Студенты, не представившие проект в срок к защите не допускаются.

6. ИЗМЕНЕНИЯ

6.1 Настоящие указания действует до их отмены или замены новыми. Изменения в указаниях вносятся в соответствии с требованиями нормативных документов МНВО РК и внутренних нормативов КазАСТ.

6.2 Настоящие указания должны быть заменены и заново утверждены в случаях изменений в нормативных документах МНВО РК и изменений в названии вуза и его регламентах.

7. ХРАНЕНИЕ И РАССЫЛКА

7.1 Ученные рабочие экземпляры настоящих указаний рассылаются по следующим адресам: всем проректорам, руководителям отделов, деканам факультетов, заведующим кафедрами.

7.2 Ответственность за хранение, тиражирование и рассылку указаний структурным подразделениям возлагается на УУ.

8. ЛИСТ ОЗНАКОМЛЕНИЯ

№	ФИО, должность	Личная подпись	Примечание